



Optique

→ CA : -0,4% → RC : -2,0%

VISION TROUBLE

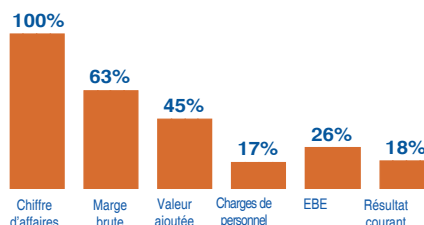
Les opticiens voient leur chiffre d'affaires continuer à régresser, -0,4% sur 2017 et -5,5% depuis 2013. La détérioration de la marge, -5,6% sur les quatre dernières années, et l'augmentation des charges entraînent une nette dégradation de la rentabilité. Le résultat courant recule de 2% pour s'établir en moyenne à 60 000 € soit une baisse de 14% depuis 2013. La profession demeure néanmoins 3^{ème} au palmarès de résultats courants. Si comme en 2016, 61% des opticiens ont un revenu inférieur à 56 000 €, le nombre de professionnels qui gagne moins de 28 000 € augmente pour s'établir à 29% contre 26% l'année passée. La tendance est opposée pour la tranche supérieure pour laquelle 21% dégagent un revenu supérieur à 84 000 € contre 23% en 2016. ■



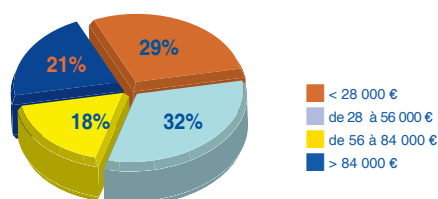
Chiffres clés

Nombre d'adhérents : 449
 Chiffre d'affaires moyen : 339 K€
 Résultat courant net moyen : 60K€
 Indice des prix : 0,0%
 (Optique médicale)

TAUX STRUCTURELS DE LA PROFESSION

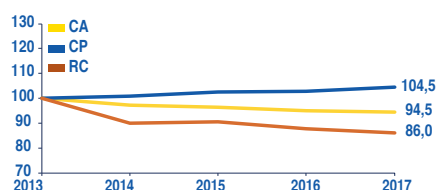


RÉPARTITION DES ENTREPRISES par tranches de résultat courant 2017

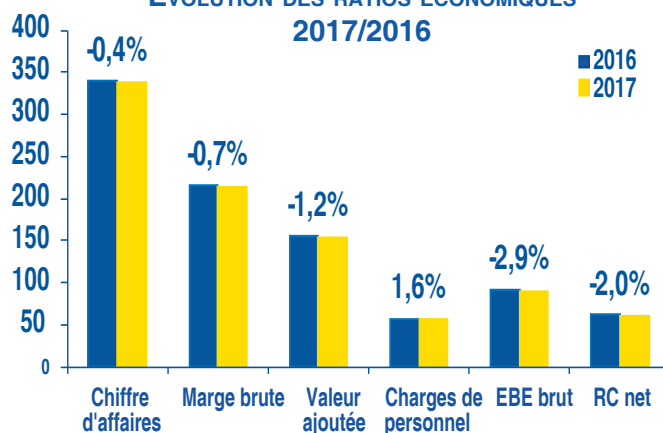


ÉVOLUTIONS SUR 4 ANNÉES

du chiffre d'affaires, du résultat courant et des charges de personnel - base 100 au 31/12/13 -

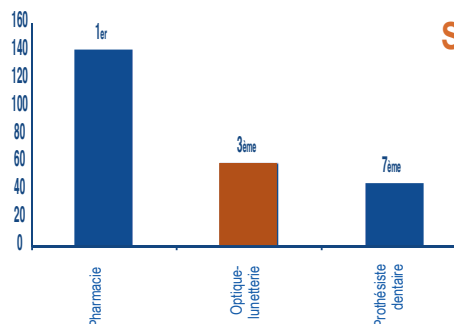


ÉVOLUTION DES RATIOS ÉCONOMIQUES 2017/2016



PALMARÈS DES RÉSULTATS COURANTS -Classement des 77 professions-

Secteur Santé





Pharmacie

→ CA : +0,0% → RC : -1,1%

ENRHUMÉ

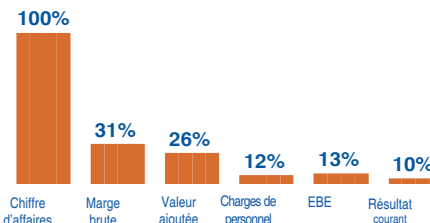
Après plusieurs années de baisse, le chiffre d'affaires des officines est stable malgré une nouvelle baisse de l'indice des prix des produits pharmaceutiques, -2,6%. La marge se maintient sur les 4 dernières années à un niveau proche de 31%. Le poids des frais de personnel, 12% du chiffre d'affaires, affecte l'excédent brut d'exploitation et la rentabilité dans la même proportion, -1,1%. Le résultat courant s'élève à 141 000 € sur 2017, il recule de 6,5% sur les 4 dernières années. Près de deux pharmaciens sur trois obtiennent un résultat supérieur à 84 000 € mais 7% perçoivent moins de deux SMIC annuels nets. La profession reste très largement en tête du classement général des résultats courants nets des 77 professions étudiées. ■



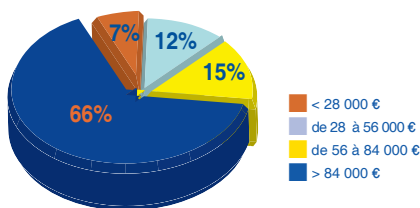
Chiffres clés

Nombre d'adhérents : 6 539
 Chiffre d'affaires moyen : 1 451K€
 Résultat courant net moyen : 141K€
 Indice des prix : -2,6%
 (Produits pharmaceutiques)

TAUX STRUCTURELS DE LA PROFESSION

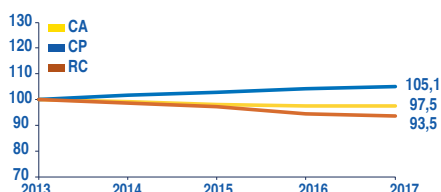


RÉPARTITION DES ENTREPRISES par tranches de résultat courant 2017

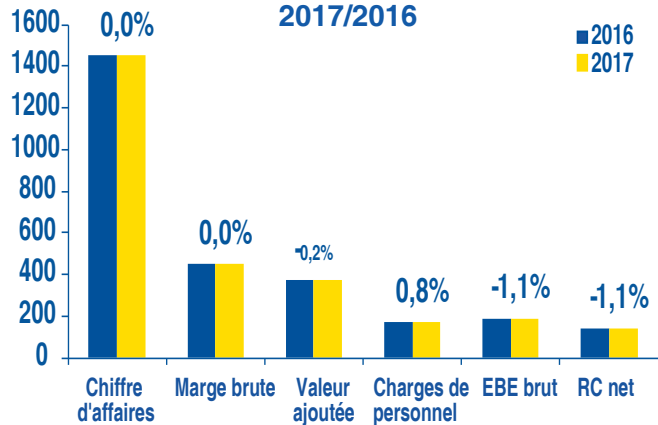


ÉVOLUTIONS SUR 4 ANNÉES

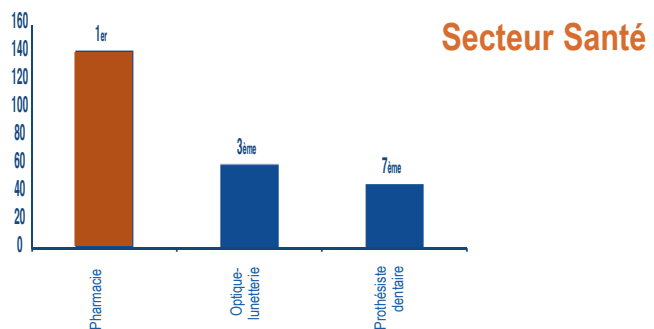
du chiffre d'affaires, du résultat courant et des charges de personnel - base 100 au 31/12/13 -



ÉVOLUTION DES RATIOS ÉCONOMIQUES 2017/2016



PALMARÈS DES RÉSULTATS COURANTS -Classement des 77 professions-





Prothésiste dentaire

→ CA : -0,7% → RC : -3,8%

PERTE D'ÉCLAT

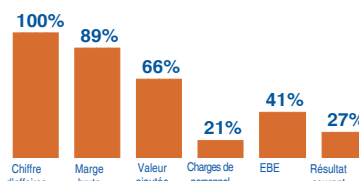
Après une reprise en 2016, l'activité des prothésistes dentaires repart légèrement à la baisse, -0,7%. La marge globale suit la même évolution avec un recul de 1%. L'augmentation régulière des charges et notamment des frais de personnel pèse sur la rentabilité qui se détériore à nouveau en 2017. Ainsi, le résultat courant recule de 3,8% sur 2017 et s'élève en moyenne à 46 000 euros. Il a diminué de 9% sur les quatre dernières années. Les prothésistes dentaires perdent deux places et sont désormais 7^{ème} au classement général des professions par résultats courants. Si 12% des professionnels dégagent un bénéfice supérieur à 84 000 €, plus d'un prothésiste sur trois gagne moins de 28 000 €. ■



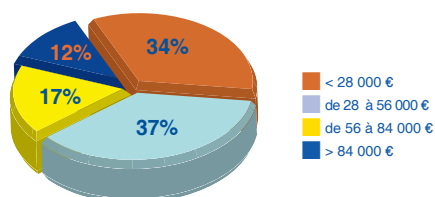
Chiffres clés

Nombre d'adhérents : 970
 Chiffre d'affaires moyen : 171 K€
 Résultat courant moyen : 46 K€
 Indice des prix : -0,1%
 (appareils et matériels thérapeutiques)

TAUX STRUCTURELS DE LA PROFESSION

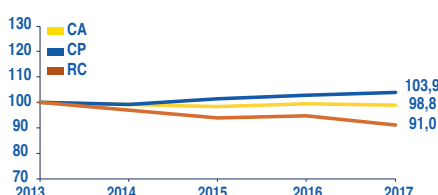


RÉPARTITION DES ENTREPRISES par tranches de résultat courant 2017

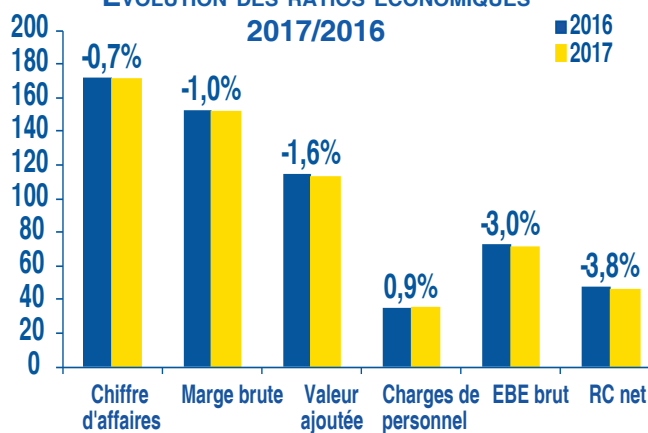


ÉVOLUTIONS SUR 4 ANNÉES

du chiffre d'affaires, du résultat courant et des charges de personnel - base 100 au 31/12/13 -



ÉVOLUTION DES RATIOS ÉCONOMIQUES 2017/2016



PALMARÈS DES RÉSULTATS COURANTS -Classement des 77 professions-

